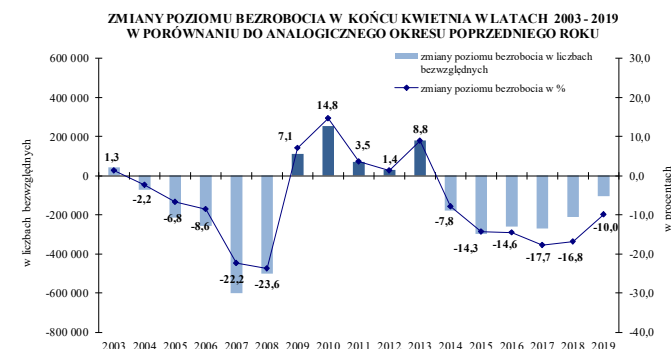
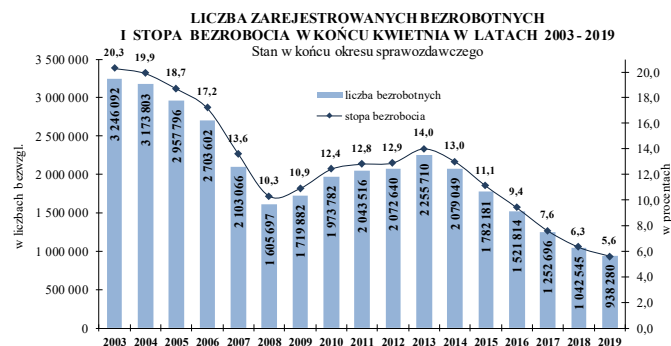
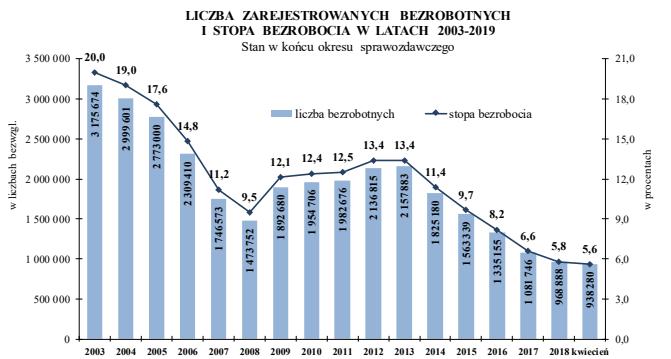


BEZROBOCIE REJESTROWANE W POLSCE Raport miesięczny – kwiecień 2019 r.



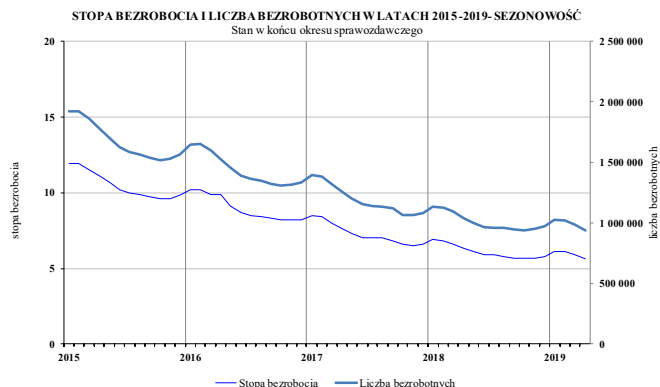
W latach 2003 - 2008 z roku na rok obserwowano stałą tendencję spadku bezrobocia rejestrowanego. **W końcu 2003 r. w urzędach pracy zarejestrowanych było 3 175,7 tys. osób, a wskaźnik bezrobocia wyniósł 20%.** Do końca 2007 r. zarówno liczba, jak i stopa bezrobocia rejestrowanego zmniejszały się coraz szybciej. Najwyższą dynamikę spadku bezrobocia odnotowano w 2007 r. (24,4% w porównaniu do stanu z końca 2006 r.). W końcu 2009 r. po raz pierwszy od kilku lat bezrobocie zwiększyło się do 1 892,7 tys. osób, czyli wzrost poziomu bezrobocia w skali roku wyniósł 28,4%. Stopa bezrobocia wyniosła wówczas 12,1%. W kolejnych latach obserwowaliśmy systematyczny wzrost zarówno liczby, jak i stopy bezrobocia rejestrowanego. W końcu 2013 r. roczna dynamika wzrostu bezrobocia wyniosła 1,0%, liczba bezrobotnych zwiększyła się do 2 157,9 tys., a wskaźnik bezrobocia wyniósł 13,4%. **W latach 2014 - 2018 utrzymywał się trend spadkowy poziomu bezrobocia w Polsce.** W końcu 2014 r. liczba bezrobotnych wyniosła 1 825,2 tys. osób, (spadek w skali roku o 15,4%), na koniec 2015 r. było to 1 563,3 tys. osób (spadek o 14,3%), w końcu 2016 r. w rejestrach odnotowano 1 335,2 tys. osób (spadek o 14,6%), zaś w końcu 2017 r. 1 081,7 tys. osób (spadek o 19%). **W połowie 2018 r. liczba bezrobotnych spadła poniżej miliona i w końcu roku wyniosła 968,9 tys. osób.** Stopa bezrobocia spadła do poziomu 5,8%.

W końcu kwietnia 2019 r. w urzędach pracy zarejestrowanych było 938,3 tys. bezrobotnych. W skali roku spadek wyniósł 104,3 tys. osób (tj. 10,0%). Liczba bezrobotnych poprzednio pracujących zmniejszyła się o 9,3%, zaś liczba dotychczas niepracujących spadła o 14,8%.

W końcu kwietnia 2019 r. w porównaniu do stanu sprzed roku **poziom bezrobocia obniżył się we wszystkich województwach**, a spadek kształtował się w przedziale od 5,1% w pomorskim do 13,9% w śląskim.

Stopa bezrobocia w końcu kwietnia 2019 r. wyniosła 5,6% i była o 0,7 p. p. niższa niż przed rokiem. Wskaźnik bezrobocia w końcu kwietnia 2019 r. obniżył się we wszystkich województwach. Najwyższy spadek stopy bezrobocia odnotowano w województwie warmińsko-mazurskim (o 1,3 p. p.), a najniższy w województwie pomorskim (o 0,3 p. p.).

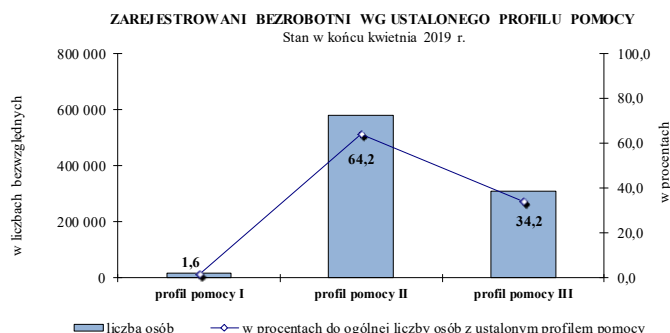
W końcu kwietnia 2019 r. w urzędach pracy zarejestrowanych było 37,5 tys. osób zwolnionych z przyczyn dotyczących zakładu pracy (wobec 43,9 tys. przed rokiem). Tym samym w ciągu roku statystyka ta zmniejszyła się o 6,4 tys. osób, tj. o 14,6%. Osoby zwolnione z przyczyn dotyczących zakładu pracy stanowiły 4,0% zarejestrowanych bezrobotnych.



Sezonowość od lat stanowi podstawową cechę polskiego rynku pracy i oznacza wzrost bezrobocia w miesiącach rozpoczynających i kończących rok. Miesiące wiosenne są okresami spadku liczby zarejestrowanych bezrobotnych, co wynika m.in. z rozpoczynania prac sezonowych w budownictwie i rolnictwie, a także rozpoczynania się sezonu turystycznego. Z kolei na przełomie roku z powodu napływu do bezrobocia osób, którym wygasają wówczas umowy o pracę oraz powrót do bezrobocia osób wykonujących subsydiowane zatrudnienie liczba bezrobotnych wzrasta. Równocześnie w miesiącach kończących rok liczba bezrobotnych wyłączanych z ewidencji zmniejsza się.

W końcu kwietnia 2019 r. w porównaniu do stanu z końca marca 2019 r., liczba bezrobotnych spadła o 46,5 tys. osób, tj. o 4,7%. W kwietniu 2018 r. poziom bezrobocia w stosunku do marca 2018 r. spadł o 4,5% (tj. o 49,6 tys. osób).

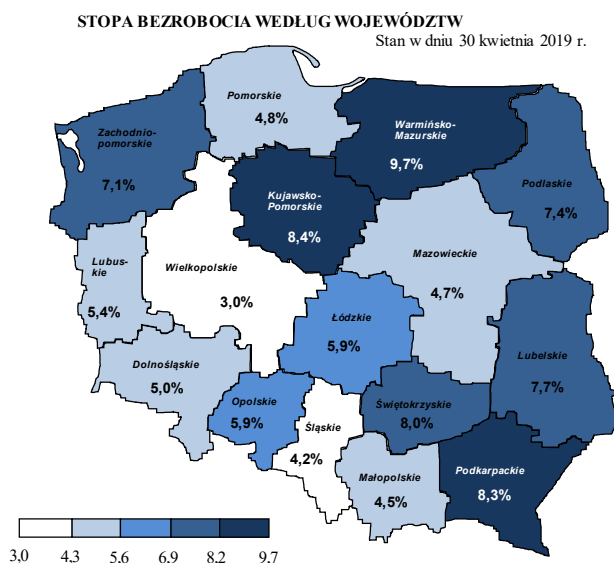
Po raz ostatni niższą stopę bezrobocia odnotowano w październiku 1990 r. i wyniosła ona wówczas 5,5%.



Nowelizacja ustawy z dnia 20 marca 2004 r. o promocji zatrudnienia i instytucjach rynku pracy, która weszła w życie 27 lipca 2014 r. wprowadziła obowiązek profilowania pomocy dla bezrobotnych. W kwietniu 2019 r. przeprowadzono 119,1 tys. wywiadów z bezrobotnymi, które zakończyły się ustaleniem profilu pomocy.

W końcu kwietnia 2019 r. w rejestrach znajdowało się 904,6 tys. osób z ustalonym profilem pomocy, z czego:

- 14,5 tys. z pierwszym profilem pomocy,
- 580,5 tys. z drugim profilem pomocy,
- 309,6 tys. z trzecim profilem pomocy.



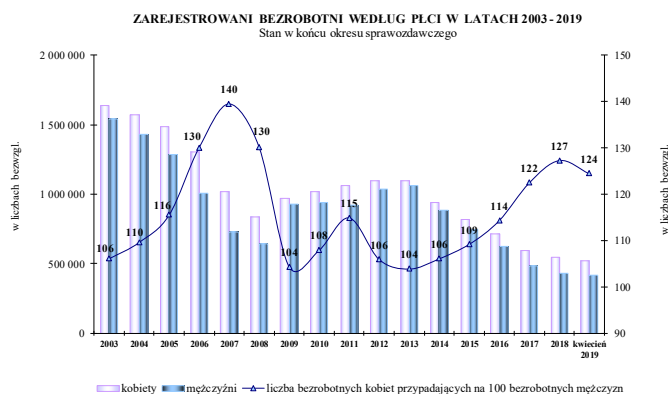
Wskaźnik bezrobocia w końcu kwietnia 2019 r. w porównaniu do poprzedniego miesiąca zmniejszył się o 0,3 p. p. Przed rokiem stopa bezrobocia w analogicznym okresie również spadła o 0,3 p. p. (do poziomu 6,3%).

Od lat **wysoki pozostaje stopień terytorialnego zróżnicowania bezrobocia w Polsce**. Jest to wynikiem zarówno nierównomiernego rozwoju społeczno-gospodarczego regionów, jak i ich położenia geograficznego. Terytorialne zróżnicowanie, mierzone różnicą pomiędzy najniższą i najwyższą wartością wskaźnika bezrobocia waha się.

W końcu kwietnia 2019 r. różnica pomiędzy najniższą i najwyższą stopą bezrobocia w województwach wynosiła 6,7 p. p. (wielkopolskie – 3,0%, warmińsko-mazurskie – 9,7%), wobec 7,5 p. p. przed rokiem.

Ministerstwo Rodziny, Pracy i Polityki Społecznej

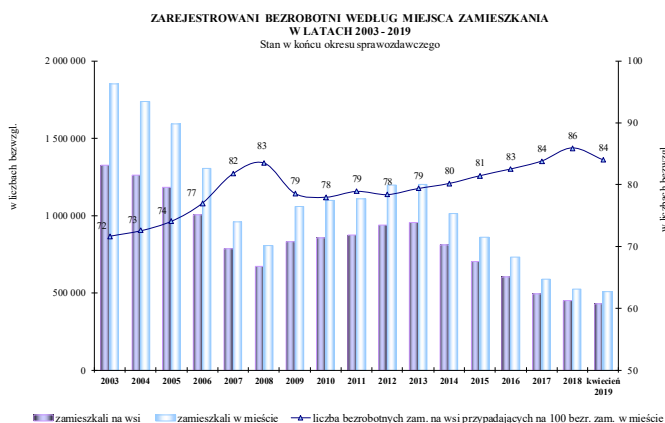
Departament Rynku Pracy



W latach 2003 - 2007 zdecydowanie szybciej zmniejszała się liczba bezrobotnych mężczyzn niż kobiet, co miało swoje odzwierciedlenie we wzroście odsetka kobiet wśród ogółu zarejestrowanych. W końcu 2002 r. kobiety zarejestrowane w urzędach pracy stanowiły 51,2% ogółu bezrobotnych, zaś w końcu 2007 r. 58,2%. W końcu 2017 r. udział kobiet w ogólnej liczbie bezrobotnych wyniósł 55,1%, a w końcu 2018 r. 56,0%.

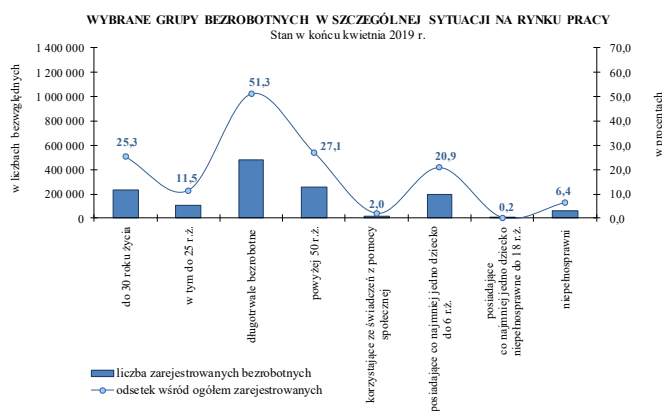
W końcu kwietnia 2019 r. w ewidencji bezrobotnych znajdowało się 520,3 tys. kobiet oraz 418,0 tys. mężczyzn. W porównaniu do stanu z końca kwietnia 2018 r., **populacja bezrobotnych kobiet spadła o 51,7 tys. osób (tj. o 9,0%), a liczba bezrobotnych mężczyzn spadła o 52,6 tys., tj. o 11,2%.** Odsetek kobiet w ogólnej liczbie bezrobotnych wyniósł 55,5% wobec 54,9% przed rokiem.

Na 100 bezrobotnych mężczyzn przypadały 124 kobiety (przed rokiem na 100 mężczyzn przypadały 122 kobiety).



Na wsi mieszka ok. 40% ludności Polski, natomiast wśród bezrobotnych mieszkańcy wsi stanowią ok. 45%. W okresach poprawy sytuacji na rynku pracy wyższa dynamika spadku dotyczy bezrobotnych zamieszkałych w mieście niż na wsi. Równocześnie jednak w okresach wyraźnego pogorszenia sytuacji również szybciej wzrasta liczba bezrobotnych zamieszkałych w mieście.

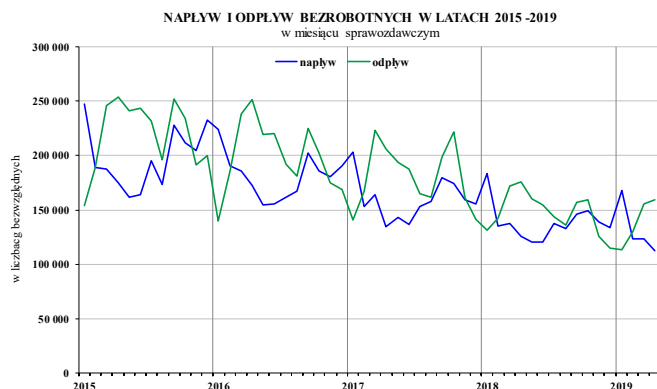
W końcu kwietnia 2019 r. w urzędach pracy zarejestrowanych było 428,2 tys. bezrobotnych zamieszkałych na wsi. W porównaniu do stanu z końca kwietnia 2018 r., **liczba bezrobotnych zamieszkałych na wsi zmniejszyła się o 8,9%, przy spadku liczby zamieszkałych w mieście o 10,9%.** Odsetek zamieszkałych na wsi wśród zarejestrowanych bezrobotnych wyniósł 45,6% wobec 45,1% przed rokiem.



W art. 49 ustawy o promocji zatrudnienia i instytucjach rynku pracy wyszczególnione zostały grupy osób uznane za będące w szczególnej sytuacji na rynku pracy. **W końcu kwietnia 2019 r. status osoby w szczególnej sytuacji na rynku pracy posiadało 784,9 tys. osób, co oznacza, że 84 na 100 bezrobotnych spełniało kryteria by być zaliczonym do tej kategorii.** Osoba może spełniać kryteria by jednocześnie być zakwalifikowaną do kilku grup w szczególnej sytuacji.

Najbardziej liczną zbiorowość tworzą długotrwale bezrobotni – 481,6 tys. osób, tj. 51,3% ogółu zarejestrowanych, bezrobotni powyżej 50 roku życia (254,0 tys. osób, tj. 27,1%) oraz bezrobotni do 30 roku życia (237,5 tys. osób, tj. 25,3%).

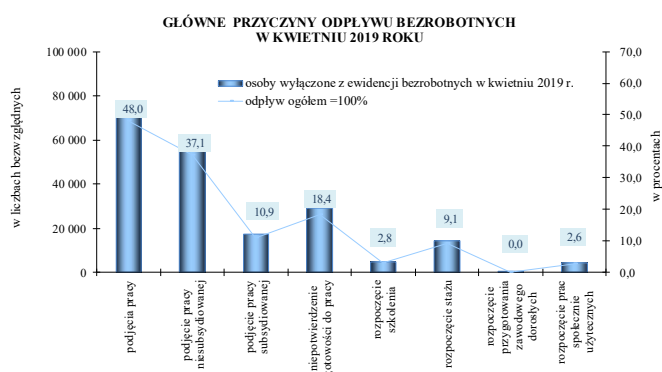
Ministerstwo Rodziny, Pracy i Polityki Społecznej
Departament Rynku Pracy



Kształtowanie się poziomu bezrobocia zależy od wielkości i dynamiki zmian w napływie i odpływie z bezrobocia. Obie te wielkości charakteryzują się wysokimi wahaniami wynikającymi w znacznej mierze z sezonowości.

W kwietniu 2019 r. napływ do bezrobocia był niższy od odpływu, co przełożyło się na spadek liczby bezrobotnych zarejestrowanych w urzędach pracy.

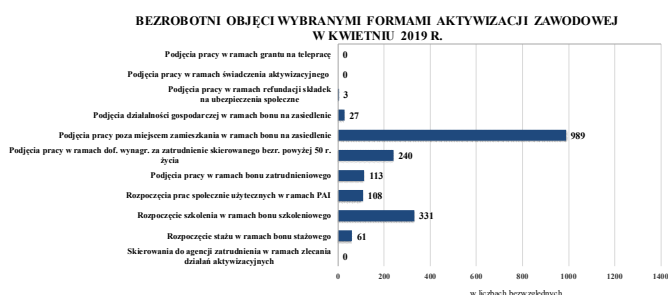
W kwietniu 2019 r. **w urzędach pracy zarejestrowało się 112,9 tys. osób (o 13,1 tys. osób, tj. o 10,4% mniej niż w analogicznym miesiącu 2018 r.), a odpływ bezrobotnych wyniósł 159,4 tys. osób (spadek o 16,3 tys. osób, tj. 9,3%).**



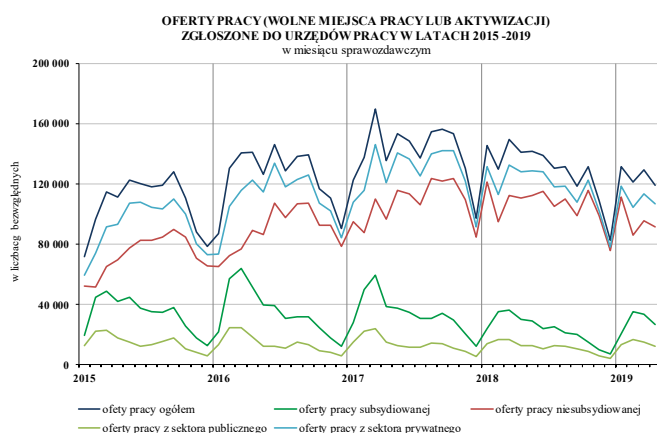
W kwietniu 2019 r. **pracę podjęło 76,5 tys. bezrobotnych, tj. o 13,5% mniej niż przed rokiem.** Liczba osób podejmujących pracę niesubsydiowaną spadła o 16,2% do 59,2 tys. osób, a subsydiowaną spadła o 2,8% do 17,3 tys. osób.

W kwietniu 2019 r. **aktywnymi programami rynku pracy objęto 40,4 tys. osób, wobec 41,0 tys. osób w analogicznym miesiącu 2018 r. – spadek o 1,4%.**

Niepotwierdzenia gotowości do pracy były powodem wyłączenia z ewidencji bezrobotnych 29,3 tys. osób w kwietniu 2019 r. (spadek w stosunku do kwietnia 2018 r. o 6,0%).



W kwietniu 2019 r. **z form aktywizacji zawodowej, wprowadzonych nowelizacją ustawy o promocji zatrudnienia i instytucjach rynku pracy skorzystało 1,9 tys. osób, z czego najwięcej, bo 1,0 tys. osób podjęło pracę poza miejscem zamieszkania w ramach bonu na zasiedlenie, a 0,3 tys. osób rozpoczęło szkolenie w ramach bonu szkoleniowego.** Liczba osób objętych formami aktywizacji zawodowej w kwietniu bieżącego roku była o 0,3 tys. osób (o 14,0%) niższa niż w kwietniu 2018 r.



Od 2012 roku z roku na rok zwiększa się liczba ofert pracy będących w dyspozycji urzędów pracy, a tym samym przy spadku liczby bezrobotnych w ciągu ostatnich 6 lat zmniejsza się liczba bezrobotnych przypadających na 1 ofertę pracy z 24 osób w 2012 r. do 8 osób w 2016 r. i 5 osób w 2018 r.

W kwietniu bieżącego roku do urzędów pracy zgłoszono **118,8 tys. wolnych miejsc pracy i aktywizacji zawodowej¹, tj. o 22,2 tys. ofert (o 15,7%) mniej niż przed rokiem.** Liczba bezrobotnych przypadających na 1 ofertę pracy w kwietniu 2019 r. wyniosła 5 osób wobec 4 osób w kwietniu 2018 r.

Opracowanie: Wydział Analiz i Statystyki (AB)

¹ Nazewnictwo „wolne miejsca pracy i aktywizacji zawodowej” wprowadzone zostało do sprawozdawczości począwszy od sierpnia 2010 r. i jest zgodne z zapisami ustawy z dnia 19 lipca 2008 r. o zmianie ustawy o promocji zatrudnienia i instytucjach rynku oraz o zmianie niektórych innych ustaw (Dz. U. z 2009 r. Nr 6 poz. 33). Dane są porównywalne z informacjami nt. ofert pracy gromadzonymi w latach wcześniejszych.

niepodlega

POLSKA
STULECIA OŚWIATY
NIEPODLEGŁOŚCI